











ජලය ඉතිරිකර ගැනීම සඳහා ඔබට ගත හැකි වෙනත් ක්‍රියාමාර්ග

 මෙහෙයුම් පිරිවැය අඩු වේ.

 ඔබගේ ප්‍රදේශයේ ජල හිඟයක අවදානම අඩු කරයි.


 අපජලය අඩු වීම මගින් එය කළමනාකරණය සඳහා අවශ්‍ය වන බලශක්තිය අඩු වීමෙන් ඔබගේ ව්‍යාපාරයේ පිරිවැය අඩු වේ.


ජලය ඉතිරිකර ගැනීම සඳහා ඔබට ගත හැකි වෙනත් ක්‍රියාමාර්ග


-  සේදිය යුතු රෙදි ප්‍රමාණ සුදුසු ලෙස තෝරා ගන්න.
-  වැසි ජලය රැස් කිරීම වැනි පහසු පියවරවලින් ආරම්භ කරන්න. මෙම ජලය ගෙවත්තට සහ වැසිකිළිවලට යොදා ගන්න.
-  ඔබගේ වෙබ් අඩවියේ, සමාජ මාධ්‍ය, හෝටල් ලොබිය සහ අමුත්තන්ගේ කාමරවල ඇති ඩිරෙක්ටරියේ ඔබගේ පාරිසර-හිතකාමී ක්‍රියාමාර්ග සඳහන් කරන්න.
-  ජලය අඩු වේගයකින් ගලා එන කරාම සහ ස්නාන කරාමවලට යොමු වන්න.
-  අලුත් මෙවලම් සවි කිරීමේදී, දැනට පවත්නා අලුත් ම සහ වඩාත් කාර්යක්ෂම විකල්ප තෝරා ගන්න.
-  නිසි පරිදි ජල විගණනයක් සිදු කරන්න.
-  පිඟන් සෝදන යන්ත්‍රයට ආයෝජනය කිරීම මගින් කැපීපෙනෙන ප්‍රමාණයකින් ජලය අපතේ යාම අවම කර ගත හැක.
-  සුදුසු කාලය එළඹී විට ඔබගේ ජලනල පද්ධතිය වැඩිදියුණු කරන්න.

ජල භාවිතය අඩු කිරීම මගින් මෙහෙයුම් පිරිවැය ආසන්න වශයෙන් 11% කින් ද, ජලය භාවිතය 15% කින් ද අඩුකර ගත හැකිය.

වැඩිදුර කියවීම්

ජලහිතකාමී රැකියා ස්ථානයක් නිර්මාණය කිරීම 

රැකියා ස්ථානයේ ජලය ඉතිරිකරන ආකාරය 

ව්‍යාපාරය සඳහා ජලය සංරක්ෂණය කිරීමේ මාර්ගෝපදේශය: ජල භාවිතය අඩු කිරීම සඳහා ක්‍රම 20 ක් 

ඔබ නොවේ නම්, කවුද? අදම  ක්‍රියා කරන්න  නිරසාර ලෙස සිතන්න 

● ● ● ● ●

USAID Indo-Pacific Opportunity Project (IPOP)
International Development Group LLC

56/6A Horton Place
Colombo 7, Sri Lanka
Tel: 94-112697052



ජලය ඉතිරිකර ගැනීම සඳහා ඔබට කළ හැකි දේ



"කිසිදු පිරිවැයක් නොමැති හෝ අඩු පිරිවැයකින් යුතු ජල භාවිතය අවමකරන නාක්ෂණික ක්‍රමවේද වෙනුවෙන් ආයෝජනය කිරීම මගින් ජල පිරිවැය 50% ක් දක්වා අඩුකර ගත හැකිය."

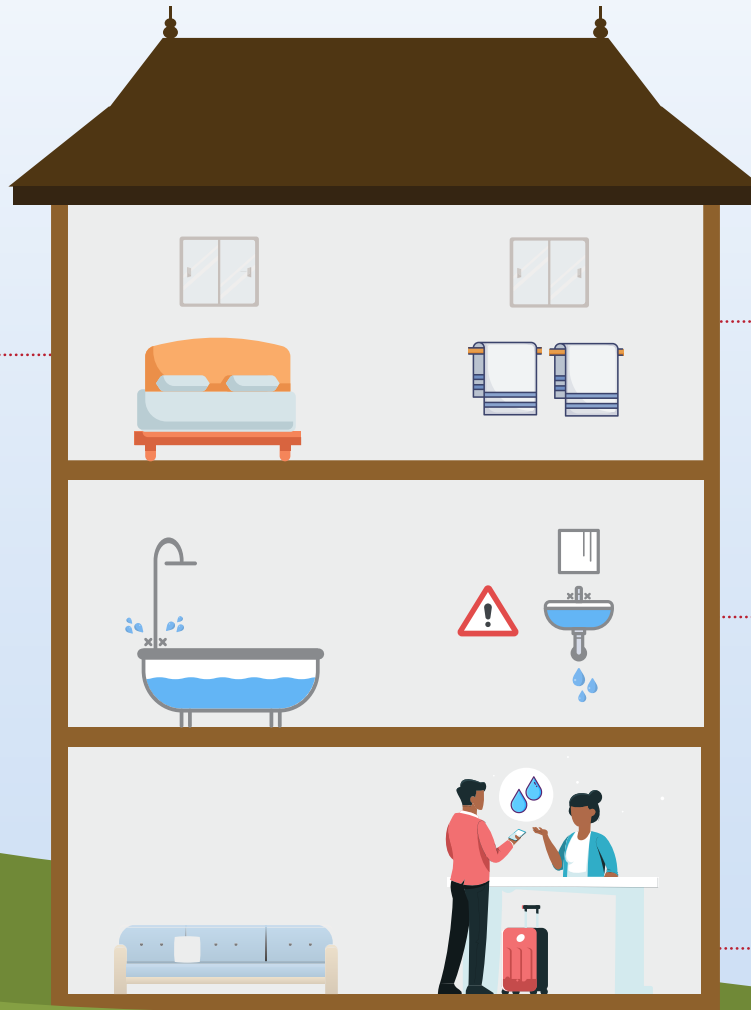


USAID
FROM THE AMERICAN PEOPLE

ජලය ඉතිරි කර ගැනීමට ඔබට කළ හැකි දේ

1 සෑම දින තුන හතරකට වරක් පමණක් තුවා සහ ඇඳ ඇතිරිලි මාරු කිරීමට අමුත්තන් දිරිමත් කරන්න

2 ජලය අධික ලෙස වාෂ්ප වීම වළක්වා ගැනීම සඳහා සවස් යාමයේ හෝ අලුයම මිදුලට වතුර දමන්න



3 අමුත්තන්ගේ කාමරවල අවශ්‍ය ප්‍රමාණයට පමණක් තුවා දමන්න

4 ජල කාන්දුවීම් සඳහා නිරන්තර පරීක්ෂාවන් සිදු කරන්න. ජල කාන්දුවීමක් දුටු විගස ඒ සම්බන්ධයෙන් නඩත්තු අංශයට දැනුම් දීම සඳහා විධිමත් සැලසුමක් සකසන්න

5 අමුත්තන් රැඳී සිටින කාලය තුළ ජලය ඉතිරි කිරීමේ පිළිවෙත් පිළිබඳව ඔවුන්ව දැනුවත් කරන්න



ජල-කාර්යක්ෂම (water efficient) උපකරණ සහ සවිකිරීම් සාමාන්‍යයෙන් සම්මත මාදිලිවලට වඩා අවම වශයෙන් 20% ක් ජලය අඩුවෙන් භාවිතා කරයි



තත්පරයකට වරක් කාන්දු වන කරාමයකින් වසරකට ජලය ලීටර් 12,000ක් පමණ අපතේ යා හැකිය



අමුත්තන්ගේ කාමරවල ඇඳ ඇතිරිලි සහ තුවා නැවත භාවිතා කිරීමේ වැඩසටහන් ක්‍රියාත්මක කිරීමෙන් රෙදි සෝදන බර 17% කින් අඩු කළ හැකිය